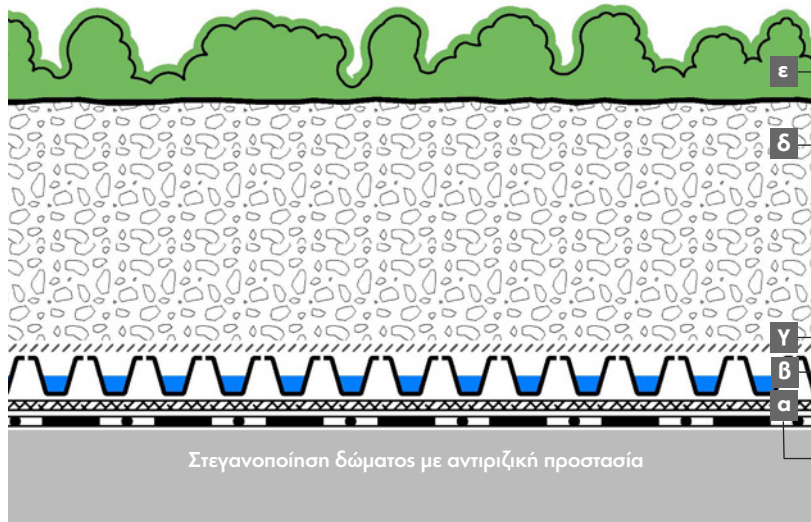




Σύστημα Υποδομής Floradrain® FD 25-E

ΟΛΟΚΛΗΡΩΜΕΝΗ ΥΠΟΔΟΜΗ ΓΙΑ ΥΦΙΣΤΑΜΕΝΑ ΚΤΙΡΙΑ



Φυτικό υλικό: Χλοοτάπητας, φυτά εδαφοκάλυψης, αγριολούλουδα, sedum sp


Μηχανικό υπόστρωμα εκτατικού τύπου egreen ZinCo XS

Διηθητικό φίλτρο ZinCo Filter Sheet SF

Αποστραγγιστικό στοιχείο ZinCo Floradrain® FD 25-E

Υπόστρωμα ZinCo TSM 32


Στεγανοποίηση δώματος με αντιριζική προστασία



TSM 32



Floradrain® FD 25-E



Filter Sheet SF



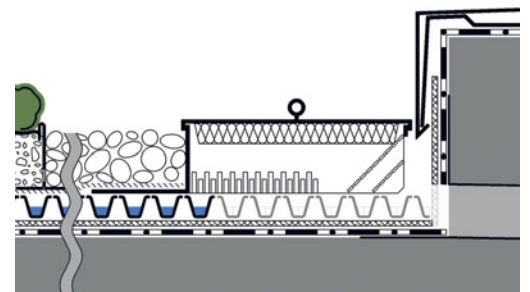
egreen ZinCo XS

Προδιαγραφές Συστήματος

Κλίση	2%- 14%
Ύψος	110 mm
Βάρος	73 kg/m ² (ξηρό) 108 kg/m ² (κορεσμένο)
Δυνατότητα αποθήκευσης νερού	35 l/m ²

Λειτουργικά Χαρακτηριστικά

- Ιδανικό για φυτεμένα δώματα και πράσινες στέγες εκτατικού τύπου.
- Κατάλληλο για εφαρμογή σε επίπεδες στέγες και στέγες με κλίση έως 8°.
- Προσφέρει πολλές δυνατότητες σχεδιαστικών εφαρμογών με ανθεκτικά φυτά και μπορεί να υποστηρίξει την κατασκευή επιφανειών για κυκλοφορία πεζών, καθώς και κατασκευή μονοπατιών και πλακοστρώσεων.
- Το σύστημα υποδομής του φυτεμένου δώματος είναι ανθεκτικό σε πυρκαγιά που μπορεί να προκληθεί από σπίθες.
- Η λειτουργία του συστήματος Floradrain® FD 25-E είναι σύμφωνη με τις πρότυπες Οδηγίες Κατασκευής και Συντήρησης Φυτεμένων δωματίων FLL 2008.



Κατασκευαστική λεπτομέρεια φρεατίου σε υδρορροή